



Innovative Workforce Solutions

A proud partner of the [americanjobcenter](#) network

Cómo crear una cuenta sin costo en Arizona Job Connection

Arizona Job Connection (AJC, por sus siglas en inglés) es la base de datos de empleos más grande de Arizona. Cree una cuenta de búsqueda de trabajo sin costo para usar la herramienta de creación de currículums para crear su currículum en línea, conectarse con gerentes de contratación, encontrar oportunidades de desarrollo de habilidades y administrar sus búsquedas y alertas de trabajo en ¡cualquier dispositivo!



Use su cuenta de AJC para:

- Hacer y guardar búsquedas avanzadas para encontrar el trabajo perfecto
- Crear y publicar una cantidad ilimitada de currículums con nuestro asistente de currículums
- Explorar las ocupaciones más demandadas por industria y ubicación
- Encontrar oportunidades de aprendizaje y capacitación en el trabajo
- Cumplir con los requisitos del seguro por desempleo
- Establecer contacto con consejeros vocacionales para obtener asesoramiento y apoyo

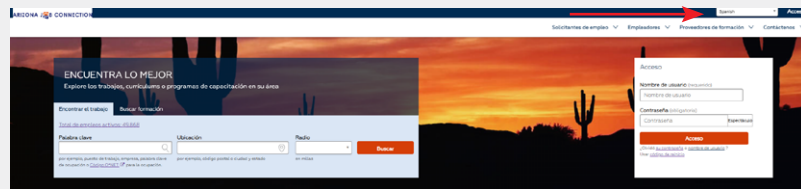


ARIZONA  CONNECTION

Explore Trabajos, Cree un Curriculum, Encuentre Educacion y Capacitacion en www.azjobconnection.gov

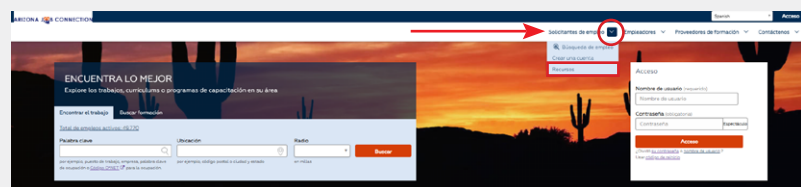
1

Visite la página principal de Arizona Job Connection (AJC, por sus siglas en inglés) a través de la página web www.azjobconnection.gov/ Y seleccione el lenguaje de su preferencia.



2

Haga clic en la flecha desplegable “Solicitantes de empleo” en la esquina superior derecha de la pantalla y seleccione “Crea una cuenta”.

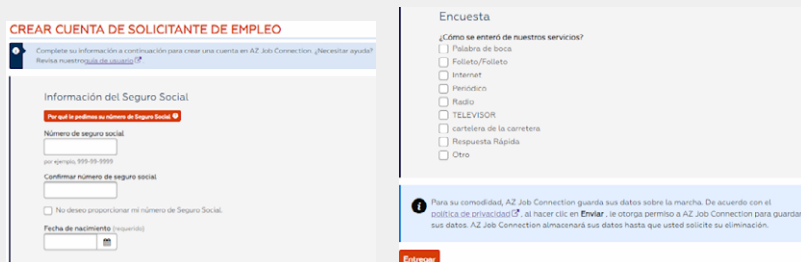


3

En la pantalla de Crear una cuenta de solicitante de empleo, ingrese su información personal, cree un nombre de usuario y contraseña y después presione “Entregar”.

Requisitos de contraseña y nombre de usuario:

- **Nombre de usuario:** entre 6 y 20 caracteres sin espacios ni caracteres especiales
- **Contraseña:** entre 9 y 128 caracteres y puede incluir letras, números y caracteres especiales



Tenga en cuenta: No es necesario que proporcione su Número de Seguro Social (SSN, por sus siglas en inglés), le recomendamos introducirlo para verificar si ya está registrado en AJC o si recibió servicios de la fuerza laboral en Arizona como resultado de beneficios de seguro por desempleo, Asistencia en efectivo o Nutricional. Su SSN se usa para respaldar los requisitos de recopilación de datos y requisitos de información.

4

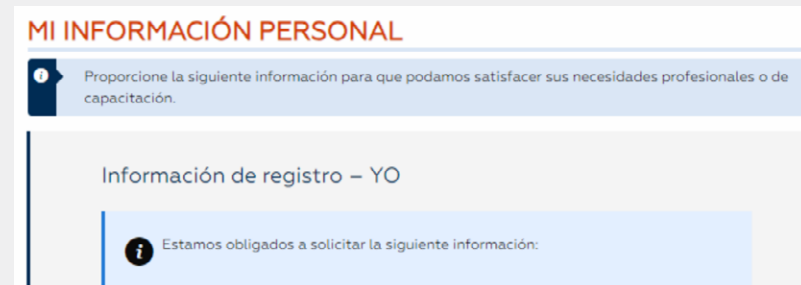
Acepte los **Términos del acuerdo** y el **Aviso de privacidad de datos** mediante DocuSign o usando su nombre de usuario o contraseña.



Esta sección de **Autorización para la divulgación de información** es opcional y le permite elegir con qué agencias, organizaciones y programas estatales desea que se comparta su información persona.

5

A continuación, en las pantallas “**Mi información personal**” introduzca la información demográfica del hogar, de veteranos, de discapacidad, de trabajadores agrícolas y de su situación laboral.



Ha creado con éxito una cuenta de solicitante de empleo y ahora puede crear su currículum en línea para que lo conecten con empleadores que ¡están contratando!